

Designmanual fordon.

Fartyg Älvsnabbare 286

Version: 3.0 2024



partnerportalen.vasttrafik.se

 **västtrafik**



Senaste ändringarna i manualen

Datum	Sida	Dekal eller information	Ersätter:	Notera
2024-09-30	Alla	Version 3.0 2024-09-30	Version 2.05, 2023-12-06	Sidhuvud, omslag.
2024-09-30	Flera	ny generation dekal	de flesta (trafikantinfo)	
2023-12-06	Alla	Ny version, 2.05, 2023-12-06	Version, 2.04	
2023-12-06	7, 11	Ny dekal Enkelbiljett	Tidigare dekal	Engelsk dekal bort
2023-08-01	Alla	Ny version 2.04	Ersätter version 2.03	---
2023-08-01	12, 13	Nya sidor om kortläsare och blippfunktion i Zon A		
2023-06-09	5	Ny struktur på palett, infört ELOISE		Alla fartygsnamn samlade
2023-06-09	5, 6	Infört a) och b)- variant på #3 "Fartygsnamn"		Olika höjder!
2023-06-09	7, 8	Infört sidor med samlad info för alla fyra Älvsnabbare, specifika sidor för fartygen tagits bort		ELVY som exempel!
2021-08-20	Alla	Ny version, 2.03	Ersätter ver 2.02 2021-04-29	---
2021-08-20	5, 6, 13	Samlad information fartyg cykel 180x120	Ersätter Samlad Info fartyg	Nu med cykelmått
2021-08-20	5, 6, 8, 10, 12, 13	Cykel 80x135	Ersätter tidigare 80x80	Nu med cykelmått
2021-04-29	5-12	Korrigerat numrering av dekal	ver 2.01 - 2020-11-30	
2021-04-29	5-12	Infört de två storlekarna på VT-Logotyp	ver 2.01 - 2020-11-30	
2021-04-29	7-12	Lagt till nummerpekare i figurer	ver 2.01 - 2020-11-30	
2020-11-05	4	Ersatt förekomster av "fordon" med "fartyg"	ver 2.01 - 2020-10-27	Kopierat "Fartyg" fr 2020-10-27
2020-01-01	Alla	Ny manual i Partnerportalen	2018-12-05	---

Innehåll

Senaste ändringarna i manualen	2
Allmän information	4
Arbetsgång för målning och märkning av fartyg	4
Dekalpalett	5
Dekaler, stycklista	6
Exteriöra dekaler	
Sidvy, exempel ELVY	7
Frontvy, exempel ELVY	8
Interiöra och exteriöra dekaler	
Samlad information och cykeldekal	9
Interiöra dekaler	
Äldreplatser	10
Rullstolsplatser och pälsdjur	11
Kortläsare	12
Bilaga: Dekal för blippbetalning på kortläsare i zon A	13

Allmän information

Denna manual gäller för fartyg tillhörande avtal från 2020 och framåt.

Västtrafik strävar efter att gentemot allmänheten och våra resenärer ha en så enhetlig profil som möjligt för vårt varumärke. Ett led i detta är att ha en tydligt profilerad fartygspark där resenärerna lätt känner igen sig och enkelt förstår våra dekaler med informationsbudskap.

Västtrafiks fartyg skall uttrycka öppenhet, tillgänglighet och säkerhet. De skall utstråla hög status, attraktivitet och trygghet.

Med anledning av ovanstående gäller särskilda riktlinjer för hur fartygen skall vara lackerade, stripade och vilka dekaler som skall finnas såväl exteriört som interiört för att leva upp till Västtrafiks profilprogram.

Dekaler som inte finns i designmanualen får ej klistras exteriört eller interiört på fartygen. Undantag för detta är interna informationsdekaler vid förarplatsen samt teknik- och säkerhetsdekaler från fartygstillverkaren.

Eventuella önskemål om att lägga till extradekaler skall godkännas av Västtrafik.

Det åligger Trafikföretaget att kontrollera att fartygen följer de riktlinjer som är beslutade.

Designmanualer återfinns på av Västtrafik angiven webbsida.

Vid eventuella frågetecken kontakta Västtrafik!

Denna designmanual är anpassad för att kunna fungera på olika fartygmodeller. Skulle det vara så att tveksamhet råder kring placering av någon dekal skall Trafikföretaget kontakta Västtrafik innan dekalerna klistras i eller på fartyget.

Martina Andersson

Västtrafik

martina.andersson@vasttrafik.se

010-43 45 972

Arbetsgång för målning och märkning av fartyg

För att genomföra en gemensam profil för Västtrafik, är det nödvändigt att följa dessa riktlinjer – både exteriört och interiört.

1. Vid upphandling lämnas material ut med uppgifter om målning och märkning av fartyg. Vid revidering av fartyg, hämta aktuella uppgifter på Västtrafiks webbplats:
partnerportalen.vasttrafik.se/
2. Kontrollera alltid att uppgifterna är aktuella.

Dekalpalett

Exteriöra dekaler



1. Fartygsnamn med Göteborg
totalhöjd 650mm



3a. Fartygsnamn, höjd 650mm

3b. Fartygsnamn, höjd 680mm



2. VT-Logotyp H527
4. VT-Logotyp H395



5. VT-Logotyp, ...I samarbete 600mm



12. Plats för cyklar.
80x135mm

Interiöra dekaler



7. Rullstol höger Ø130



8. Prioplats Ø130



9. Samlad information, fartyg cykel,
160x120mm



10. Hund höger 80



11. Hund vänster 80



12. Plats för cyklar.
80x135mm

Dekaler, stycklista

Antal exteriöra dekal:

Dekal:	Färgkod, typsnitt	Antal
1. Fartygsnamn m Göteborg H650	Svart folie med skyddslaminat, Univers 57 Condensed	2
2. VT-logotyp H527	Folie 3M 100-123 eller liknande, med skyddslaminat	2
3a. Fartygsnamn H650	Svart folie med skyddslaminat, Univers 57 Condensed	2
3b. Fartygsnamn H680	Svart folie med skyddslaminat, Univers 57 Condensed	2
4. VT-logotyp H395	Folie 3M 100-123 eller liknande, med skyddslaminat	2
5. VT-logotyp i samarbete H148	Folie 3M 100-123 eller liknande, med skyddslaminat	4
12. Cykel 80x135	Process Cyan C, PMS Process Black med skyddslaminat	4*



Antal interiöra dekal:

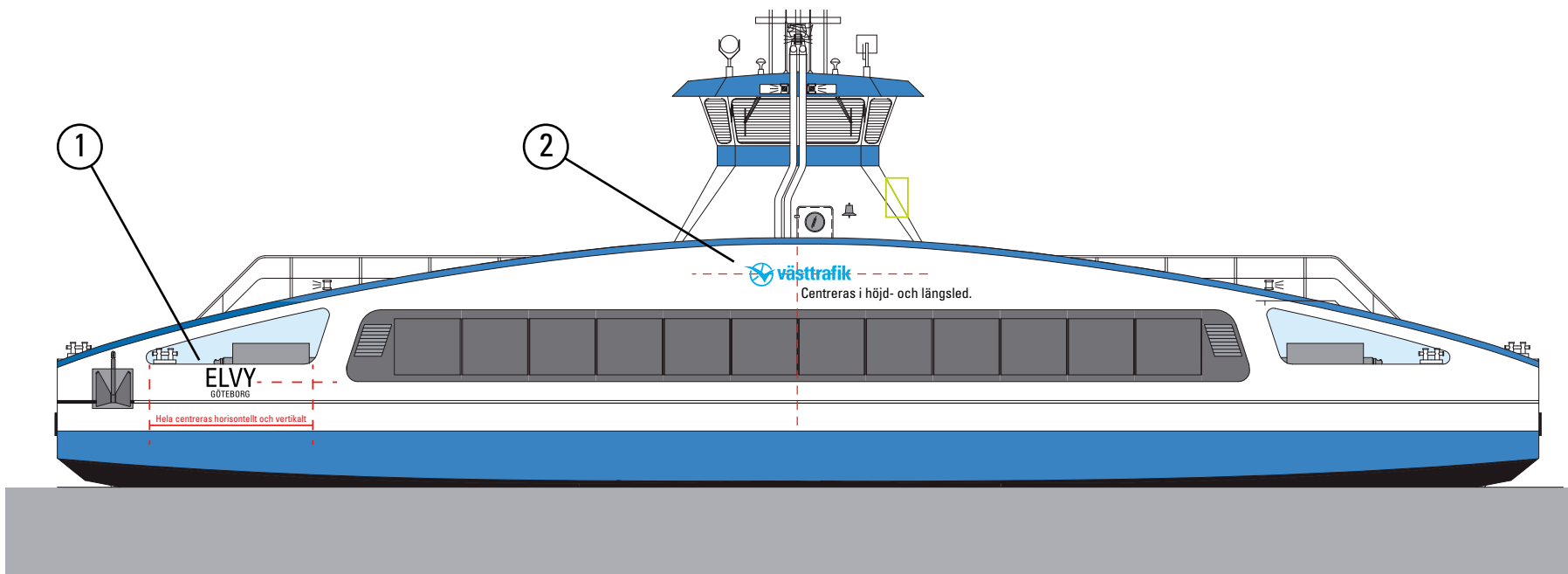
Dekal:	Färgkod	Antal
7. Rullstol höger Ø130	PMS 295C med skyddslaminat	2
8. Prioriterad sittplats Ø130	PMS 295C med skyddslaminat	4
9. Samlad information 160x120	Process Cyan C, PMS Red 032 C och PMS Process Black med skyddslaminat	2
10. Hund höger 80	PMS 295C med skyddslaminat	1
11. Hund vänster 80	PMS 295C med skyddslaminat	1
12. Cykel 80x135	Process Cyan C, PMS Process Black med skyddslaminat	2*

*) Placerad interiört (2st) **och** exteriört (4st)

Exteriöra dekaler

Sidvy, exempel ELVY

Dekaler sidor	
1.	 <p>Fartygsnamn - Göteborg. Placeras diagonalt. 2 st. Totalhöjd 650 mm. Svart folie med skyddslaminat</p>
2.	 <p>Västrafiklogotyp, 2 st. Höjd 527 mm. Folie 3M 100-123 eller liknande, med skyddslaminat</p>
Om färg används i stället för folie, använd NCS S 2060-B för blått, för "Fartygsnamn, Göteborg" använd svart.	

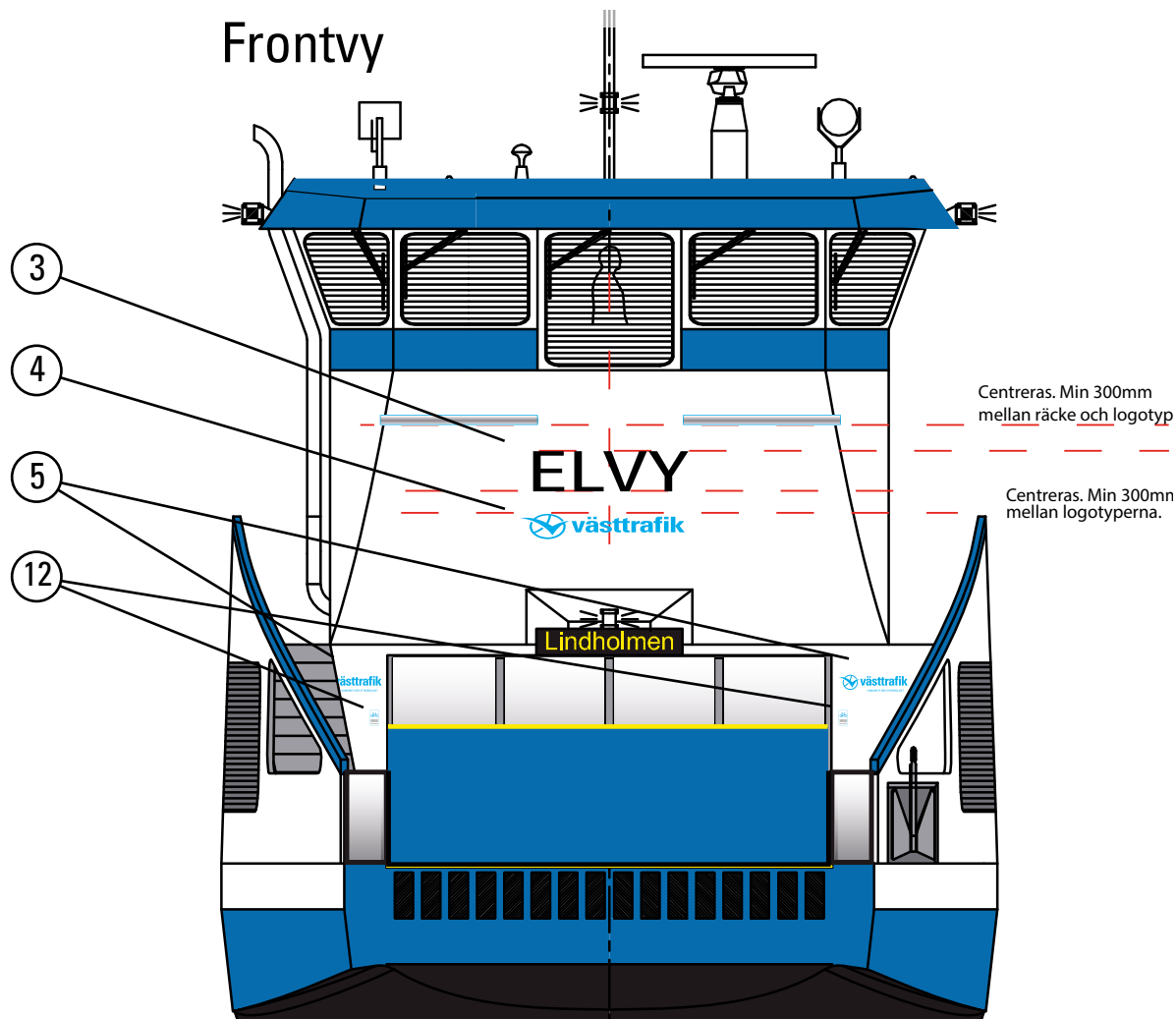


Exteriöra dekaler

Frontvy, exempel ELVY

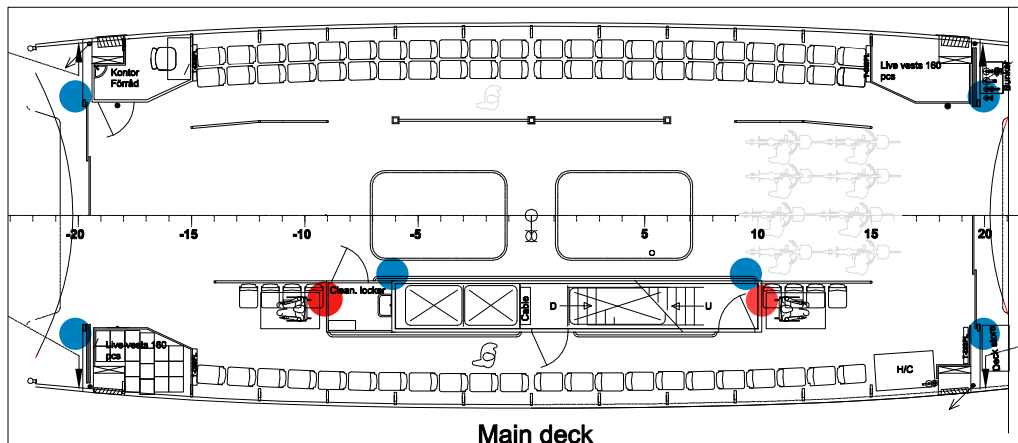
Dekaler fronter	
3a.	 Exempel ELVY . 2 st Centreras på frontytor. Höjd 650 mm Svart folie med skyddslaminat
3b.	 Exempel ÄLVELI . 2 st Centreras på frontytor. Höjd 680 mm Svart folie med skyddslaminat
4.	 Västtrafiklogotyp, 2 st. Centreras på frontytan. Höjd 395 mm. Folie 3M 100-123 eller liknande med skyddslaminat.
5.	 Västtrafik i samarbete med Styrsoöbolaget, 4 st. Höjd 148 mm, bredd 600 mm. Placeras på väggyta vid sidan av entrédörrar på 1900 mm höjd över golv. Folie 3M 100-123 eller liknande med skyddslaminat.
12.	 Cykel 80x135 4 st med skyddslaminat. Placeras på väggyta vid sidan av entrédörrar under dekal 5, se även sid 13
Om färg används i stället för folie, använd NCS S 2060-B för blått, för "ELVY, Göteborg" använd svart.	

Frontvy




Interiöra och exteriöra dekaler

Samlad information och cykeldekal



Samlad Information Båt
160x120 mm, 2 st
[Placeras nederkant 1650 mm ö golv.]



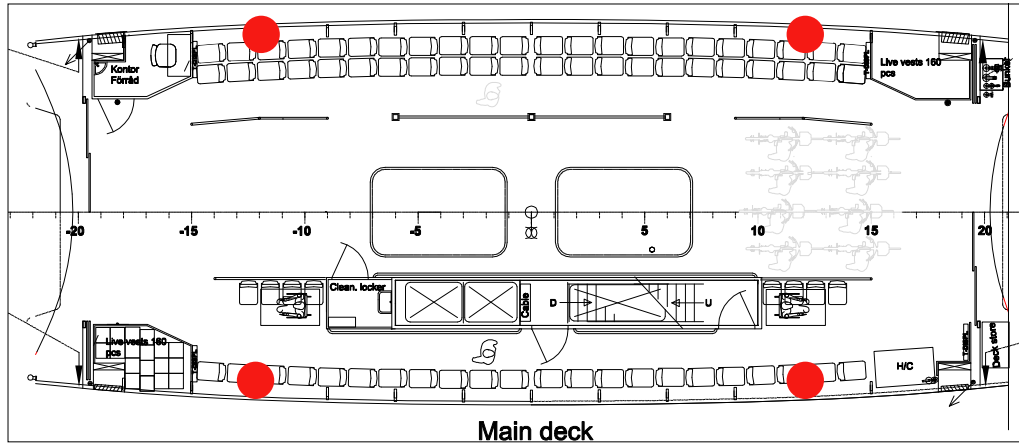
Plats för cyklar
80x135 mm, 2 st
Placeras nederkant 1650 mm ö golv.



Plats för cyklar, exteriört
80x135 mm, 4 st.
Placeras på vägggryta vid sidan av entrédörrar sidlinjerad under dekal 5, 1650 mm ö golv. Se även sid 8, 10 och 12

Interiöra dekaler

Äldreplatser


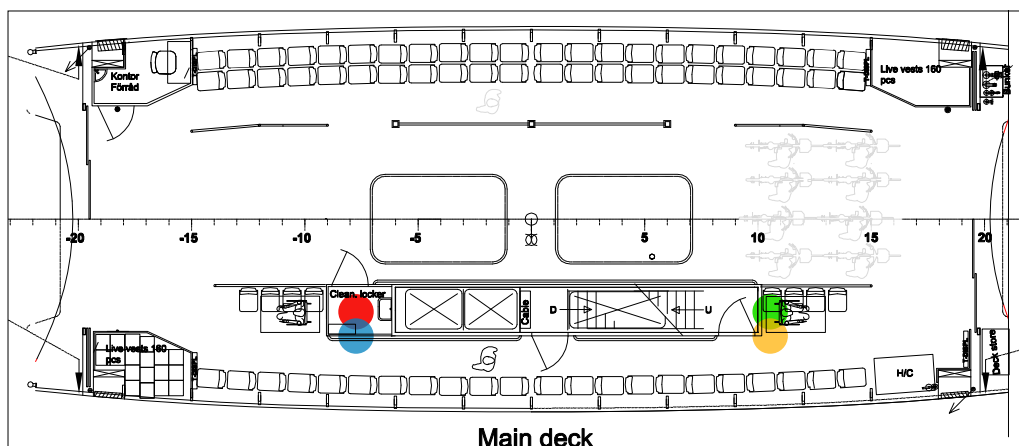


Prioplats
 Ø130 mm, 8 st
 Placeras nederkant 1400 mm ö golv på **båda** sidor av pelarna.



Interiöra dekaler

Rullstolsplatser och pälsdjur



Rullstolsplats \varnothing 130 mm, 1 st
Placeras centrerad under
Samlad info, 20 mm under
dena. Centrum 180mm från
hörn.



Hund Höger 80 mm, 1 st
Placeras centrerad 20
mm under Rullstolsplats,
Underkant 1400 mm över golv.

Information om Enkelbiljett visas här som inramade
utskrifter.

Ersättes med aktuella Dekaler, finns i två varianter;
Enkelbiljett Generell och Enkelbiljett Generell Engelsk.
Se sid 14!



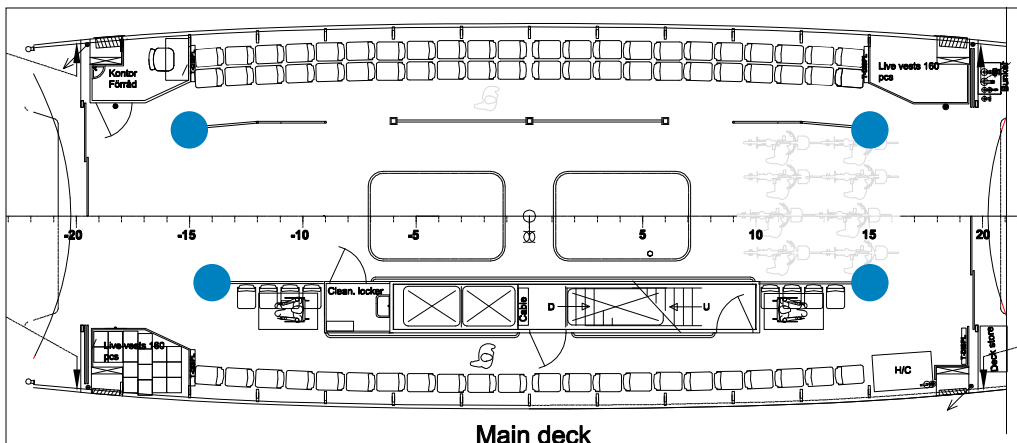
Rullstolsplats \varnothing 130 mm, 1 st
Placeras centrerad under
Samlad info, 20 mm under
dena. Centrum 180mm från
hörn.



Hund Vänster 80 mm, 1 st
Placeras centrerad 20 mm
under Rullstolsplats, Underkant
1400 mm över golv.

Interiöra dekaler

Kortläsare



Dekal för blippbetalning på kortläsare i zon A.

Transparent. Placeras på kortläsare i zon A.

Se till att symbolen för kontaktlös betalning (4 vågor) syns mellan symbolerna för VISA och MasterCard, se bilden nedan.

Mer info i bilaga sid 13.



Bilaga: Dekal för blippbetalning på kortläsare i zon A

2023-05-08 Sid 1/1

Västtrafik informerar.



Märk kortläsare i Zon A med rätt dekal.

Dekal för blippbetalning med symboler för VISA och MasterCard på kortläsare i zon A.

Från tisdag 9 maj 2023 kan resenärer köpa enkelbiljett för Zon A genom att blippa sitt bankkort på kortläsaren ombord. Alla kortläsare på bussar, spårvagnar och båtar i zon A som har symbolen för blippbetalning (4 vågor) ingraverad i nedre kanten på kortläsaren, ska märkas med dekalen för blippbetalning. Dekalen har symbol för blippbetalning/kontaktlös betalning samt Visa och Mastercard och ska placeras längst ner på kortläsaren enligt bilden.



Ersätt med ny transparent dekal. Se till att symbolen för kontaktlös betalning syns mellan symbolerna för VISA och MasterCard.

Saknas dekaler? Anmäl som fel på utrustning enligt ordinarie rutin.