



# Skyltar / hållplats.

September 2023

MARKNAD & KOMMUNIKATION, VÄSTTRAFIK

# Innehåll.

<b>1. Koncept</b> .....	<b>3</b>
Enkelt, tydligt, snabbt .....	4
En översikt .....	5
Alla skyltar ska vara släkt .....	6
Typografi .....	7
Färgpaletter .....	8
Piktogram och ikoner .....	10
<b>2. Exempel</b> .....	<b>11</b>
Kuren front och gavel .....	12
Hållplatsnamnsskyltar .....	13
VT Topp .....	15
VT Topp – Flexlinjen .....	16
TK Topp liten .....	17
Flexlinjen och Buss on demand .....	19
Närtrafiken .....	20
Hållplatslägesskyltar .....	21
Linjaler .....	22
Stora riktningsskyltar .....	23
Riktningspilar .....	24
Ersättningstrafik .....	27
Hänvisningsskyltar .....	29
Pendelparkeringsskylt .....	30
Kontrastmarkeringar .....	31
<b>Annat viktigt</b> .....	<b>32</b>

# Koncept.

KONCEPT

# Enkelt, tydligt, snabbt.

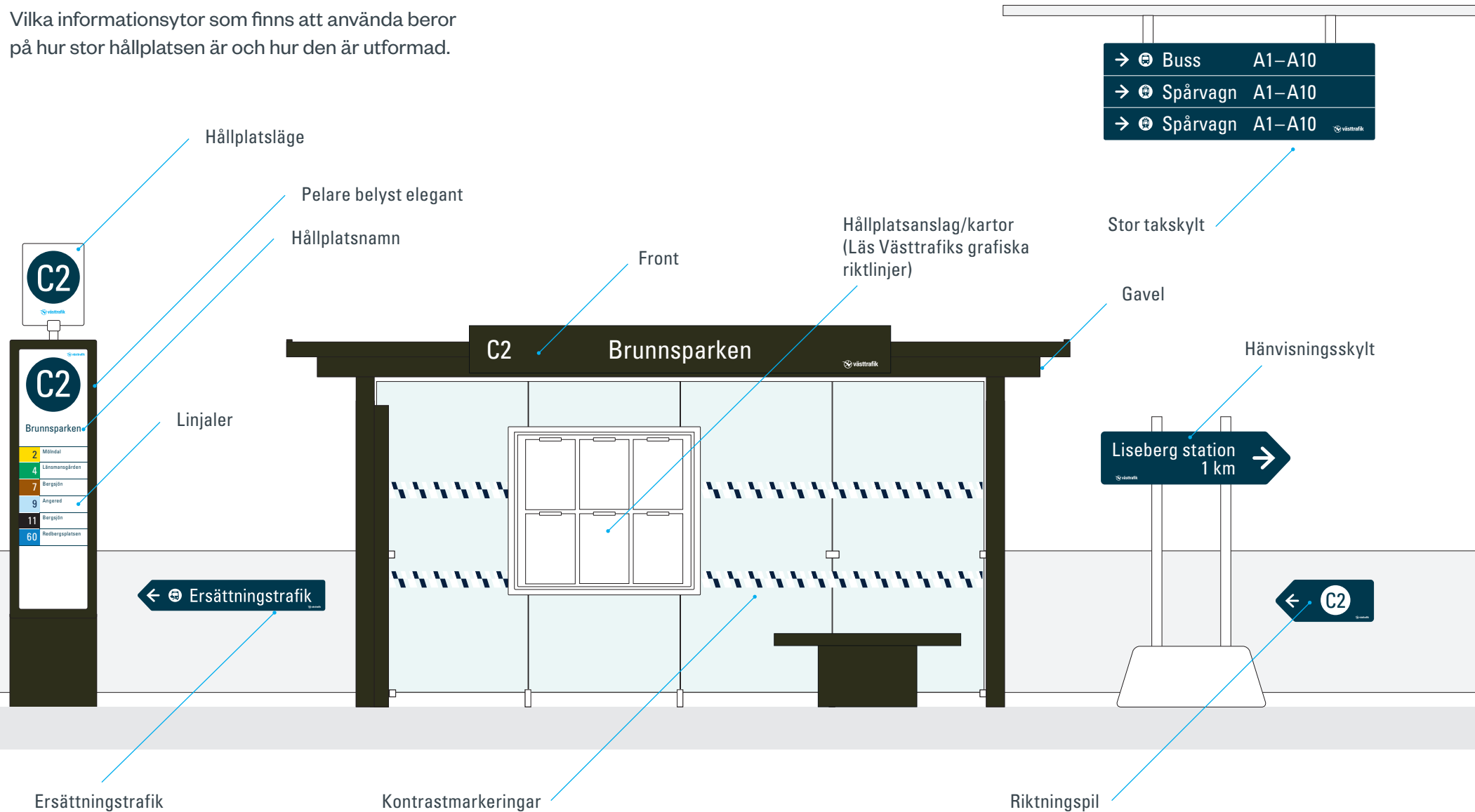
Att få rätt information i farten – ofta på lite avstånd, är viktigt för alla som reser med oss. När det gäller våra skyltar betyder det att bara det viktigaste får vara med och att vi använder oss av tillräckliga kontraster i färgerna.

I den här manualen får du rätt stöd för att göra den typen av skyltar.



# En översikt.

Vilka informationsytor som finns att använda beror på hur stor hållplatsen är och hur den är utformad.



# Alla skyltar ska vara släkt.

Att våra skyltar har ett sammanhållet grafiskt uttryck är viktigt för att resenärerna ska kunna hitta rätt bland all information när de är ute och reser. Vårt grafiska manér talar om att det är Västtrafik som är avsändare.



# Typografi.

Västrafiks skylttypssett är Univers Condensed.  
Typssettet är tydligt och lättläst från håll.

## Univers Condensed


ABCDEFGHIJKLMNOPQRSTUVWXYZÅÖ

abcdefghijklmnopqrstuvwxyzåö

0123456789



# Färgpalett.

 Finns som Adobe CC-bibliotek.

På hållplatsskyltar använder vi i huvudsak VT Mörkblå och vit. Detta skapar bra kontrast mellan bakgrund och text, siffror eller ikoner. Detta gör informationen tillgänglig.



CMYK 100/0/0/0  
 PMS Process Cyan C  
 HEX 009DDB  
 RGB 0/157/219  
 NCS S 1565-B  
 RAL DS 230 50 40

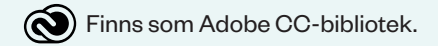


CMYK 100/60/40/50  
 PMS 3035 C  
 HEX 00394D  
 RGB 0/57/77  
 NCS S 7020-B  
 RAL ---





# Andra färgpaletter.



När det gäller markering av linjer – använd alltid den korrekta linjefärgen, dessa finns som Adobe CC-bibliotek. För mer information om användning av färgpaletter se Västtrafiks grafiska riktlinjer.

**FÄRGER** GRAFISKA RIKTLINJER 2023 21.

**Spårvagn.** Finns som Adobe CC-bibliotek.

Den här färgpaletten används endast på våra spårvagnsskyltar och kartor. Det finns en separat designmanual till spårvagn, kontakta byran@vasttrafik.se.

<b>1</b>	<b>2</b>	<b>3</b>	<b>4</b>	<b>5</b>	<b>6</b>	<b>7</b>
CMYK 0/0/0/0 PMS - HEX ffffff RGB 255/255/255	CMYK 0/10/100/0 PMS 109 C HEX FFD0D0 RGB 255/221/0	CMYK 100/44/0/0 PMS 300 C HEX 0071C1 RGB 0/121/193	CMYK 100/0/86/0 PMS 347 C HEX 027468 RGB 0/181/98	CMYK 0/91/78/0 PMS 185 C HEX C83839 RGB 239/62/66	CMYK 0/48/85/0 PMS 151 C HEX F88008 RGB 248/151/40	CMYK 0/56/100/43 PMS 1015 C HEX 784712 RGB 156/87/8
<b>8</b>	<b>9</b>	<b>10</b>	<b>11</b>	<b>12</b>	<b>13</b>	<b>14</b>
CMYK 38/88/0/0 PMS Purple C HEX A5445A RGB 165/69/153	CMYK 25/10/0/0 PMS 207 C HEX D9E1F8 RGB 185/226/248	CMYK 24/0/57/0 PMS 374 C HEX D8E880 RGB 200/221/142	CMYK 0/0/100/0 PMS Process Black C HEX 000000 RGB 0/0/0	CMYK 8/0/19/9 PMS 442 C HEX 777777 RGB 194/205/197	CMYK 0/22/42/0 PMS 156 C HEX F0C599 RGB 253/204/153	CMYK 21/29/0/0 PMS 2635 C HEX E03FEC RGB 192/160/218
<b>X</b>	Ramkant	<b>X</b>	<b>2</b>	<b>X</b>	<b>2</b>	<b>X</b>
CMYK 0/0/0/0 PMS - HEX ffffff RGB 255/255/255	CMYK 0/0/0/100 PMS ProcessBlack C HEX 000000 RGB 0/0/0	Text Röd CMYK 0/91/78/0 PMS 185 C HEX C83839 RGB 239/62/66	Text Mörkblå CMYK 100/84/28/39 PMS 235 C HEX 006C93 RGB 0/40/86	Text Vit CMYK 0/0/0/0 PMS - HEX ffffff RGB 255/255/255		

**OBS!**  
Den mörkblå färgen i spårvagnspaletten ska bytas ut mot Västtrafiks mörkblå färg vid produktion av hållplatskyltar.


**FÄRGER** GRAFISKA RIKTLINJER 2023 22.

**Buss.** Finns som Adobe CC-bibliotek.

Den här färgpaletten används inom vårt busskoncept och i våra kartor. Det finns en separat designmanual till buss, kontakta byran@vasttrafik.se.

<b>Område</b>	<b>Express</b>	<b>Ersättning</b>	<b>Stombuss</b>
<b>32</b>	<b>X1</b>	<b>22A</b>	<b>16</b> <b>17</b> <b>18</b>
Platta Gul CMYK 0/0/77/0 PMS 903 C HEX FFFF50 RGB 255/255/80	Platta Gul CMYK 0/0/77/0 PMS 903 C HEX FFFF50 RGB 255/255/80	Platta Grå CMYK 0/0/0/8 PMS --- HEX EAEAEA RGB 234/234/234	S-Buss Grön CMYK 100/0/80/30 PMS 7727 C HEX 007C4F RGB 0/124/79
<b>32</b>	<b>X1</b>	<b>22A</b>	<b>19</b> <b>21</b> <b>25</b>
Text Blå CMYK 100/0/0/0 PMS ProcessBlue C HEX 0001E0 RGB 0/97/235	Text Rosa CMYK 2/80/0/0 PMS 807 C HEX F900C RGB 249/0/220	Text Grå CMYK 0/0/0/74 PMS --- HEX 434243 RGB 67/67/97	S-Buss Röd CMYK 0/100/40/0 PMS 2040 C HEX E00080 RGB 224/0/91
			S-Buss Mörkblå CMYK 100/96/0/36 PMS ReflexBlue C HEX 00008E RGB 0/0/142
			S-Buss Brun CMYK 70/60/0/65 PMS 179-15 C HEX 232323 RGB 50/50/50
			S-Buss Ljusblå CMYK 85/40/0/0 PMS 285 C HEX 606FDE RGB 0/111/222

# Piktogram och ikoner.

 Finns som Adobe CC-bibliotek.

Piktogram är ett visuellt språk som hjälper oss att förmedla information som är lätt att förstå för många.

Det är viktigt att använda använda rätt piktogram till rätt tjänst/information och att vara konsekvent med det. Piktogrammen finns i positiv och negativ version beroende på om bakgrunden är ljus eller mörk.

Ett piktogram ska inte användas istället för logotyp.



Buss



Spårvagn



Tåg



Båt



Anropsstyrd trafik



Ersättningstrafik



Cykel



Gående



Västtrafik



Kartnål/plats



Hållplats



Hiss



Trappa



Rulltrappa



Parkering



Information



Pil



Pälsdjur



Barnvagn



WC



Rullstol



WiFi

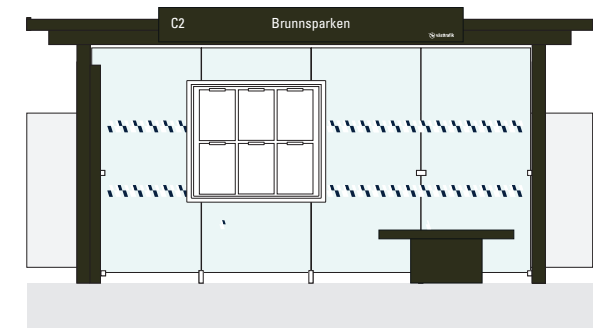


Kamerabevakning

# Exempel.

# Kuren front och gavel.

Hällplatser varierar i design och storlek och därför utgår man så bra man kan från designen nedanför. Text- och piktogramstorlek (höjd) är däremot det man ska försöka hålla sig till. Det är bara stom- och stadsbussar och spårvagnar som visas med deras identitetsfärger.



C2 Brunnsparken



Exempel: Front. Laminat 1 rad. Texthöjd 120 mm (kan dras ner till lägst 100 mm för anpassning).

Logotyp 200 mm bred.

71 Linnarhult 179 Linnarhult  
 X4 Mölnlycke station  Ersättning för spårvagn



Exempel: Gavel stor. Laminat 1–2 rader. Texthöjd 73 mm.

Logotyp 200 mm bred.

74 Siriusgatan 3 Kålltorp  
 74 Angered Flexlinjen Mötesplats Nr 447  
 X4 Partille Centrum  
 Ersättning av spårvagn




Exempel: Gavel liten. Laminat 4 rader. Texthöjd 40 mm.

Logotyp 100 mm bred.

# Hållplatsnamnsskyltar.

Det gamla designkonceptet får inte längre användas.  
Nuvarande designkoncept uppfyller tillgänglighetskrav  
och följer vår uppdaterade grafiska profil.



# Hållplatsnamnsskyltar.

VT-topp



Liten oval eller TK-topp



*OBS. För ersättnings-, tillfällig- och reglerhållplats byts piktogrammet för hållplatsläge ut mot piktogram för buss.*

Stor oval eller TK-topp



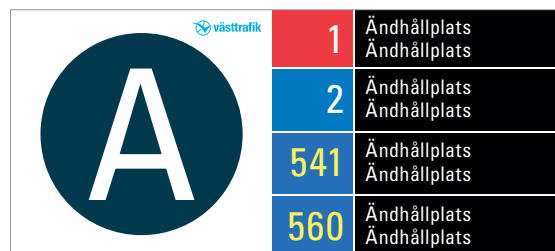
Pelare obelyst galant



Pelare belyst elegant/  
Belyst OMNI-elegant



Hangover



# VT Topp.

**Id** Finns som Adobe InDesign-mall.

## Mått

H 490 x B 490 x D 5 mm

## Fundament

Vägmärkesfundament avsedd för  
60 mm stolpe.

**Obs** Alla mått är i millimeter (mm).



## Folier


VT Mörkblå	3M 50-905 Insignia Blue
VT Blå	3M 50-82 Light Blue
Bottenplatta	3M Scotchlite 680CR

## Västtrafik logotyp



Bredd	125 mm
Färg	VT Blå

## Cirkel



Diameter	190 mm
Färg	VT Mörkblå

## Lägesbokstav



Höjd enkel	116 mm (= 455 pt fontstorlek)
Höjd dubbel	92 mm (= 360 pt fontstorlek)
Typsnitt	Univers LT Std 57 condensed
Färg	Bakgrundsfolie (reflex)



## Hållplatslägesnamn

# Hpl

Höjd	50 mm (= 195 pt fontstorlek, 235 pt radavstånd)
Typsnitt	Univers LT Std 57 condensed
Färg	VT Mörkblå

# VT Topp – Flexlinjen.

**Id** Finns som Adobe InDesign-mall.

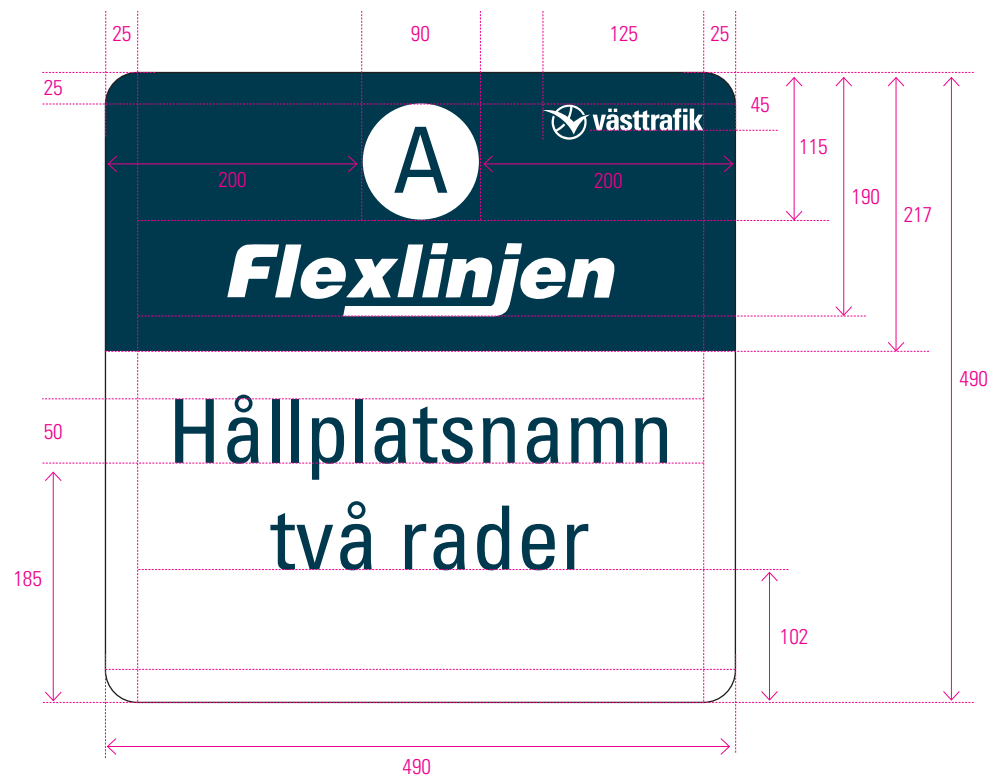
## Mått

H 490 x B 490 x D 5 mm

## Fundament

Vägmärkesfundament avsedd för  
60 mm stolpe.

**Obs** Alla mått är i millimeter (mm).



## Folier


VT Mörkblå	3M 50-905 Insignia Blue
VT Blå	3M 50-82 Light Blue
Bottenplatta	3M Scotchlite 680CR

## Västtrafik logotyp



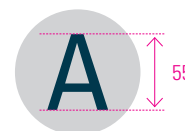
Bredd	125 mm
Färg	Bakgrundsfolie (reflex)

## Cirkel



Diameter	90 mm
Färg	Bakgrundsfolie (reflex)

## Lägesbokstav



Höjd enkel	55 mm (= 215 pt fontstorlek)
Typsnitt	Univers LT Std 57 condensed
Färg	VT Mörkblå

## Hpl

## Hållplatslägesnamn

Höjd	50 mm (= 195 pt fontstorlek, 235 pt radavstånd)
Typsnitt	Univers LT Std 57 condensed
Färg	VT Mörkblå

## Flexlinjen

## Flexlinjen logotyp

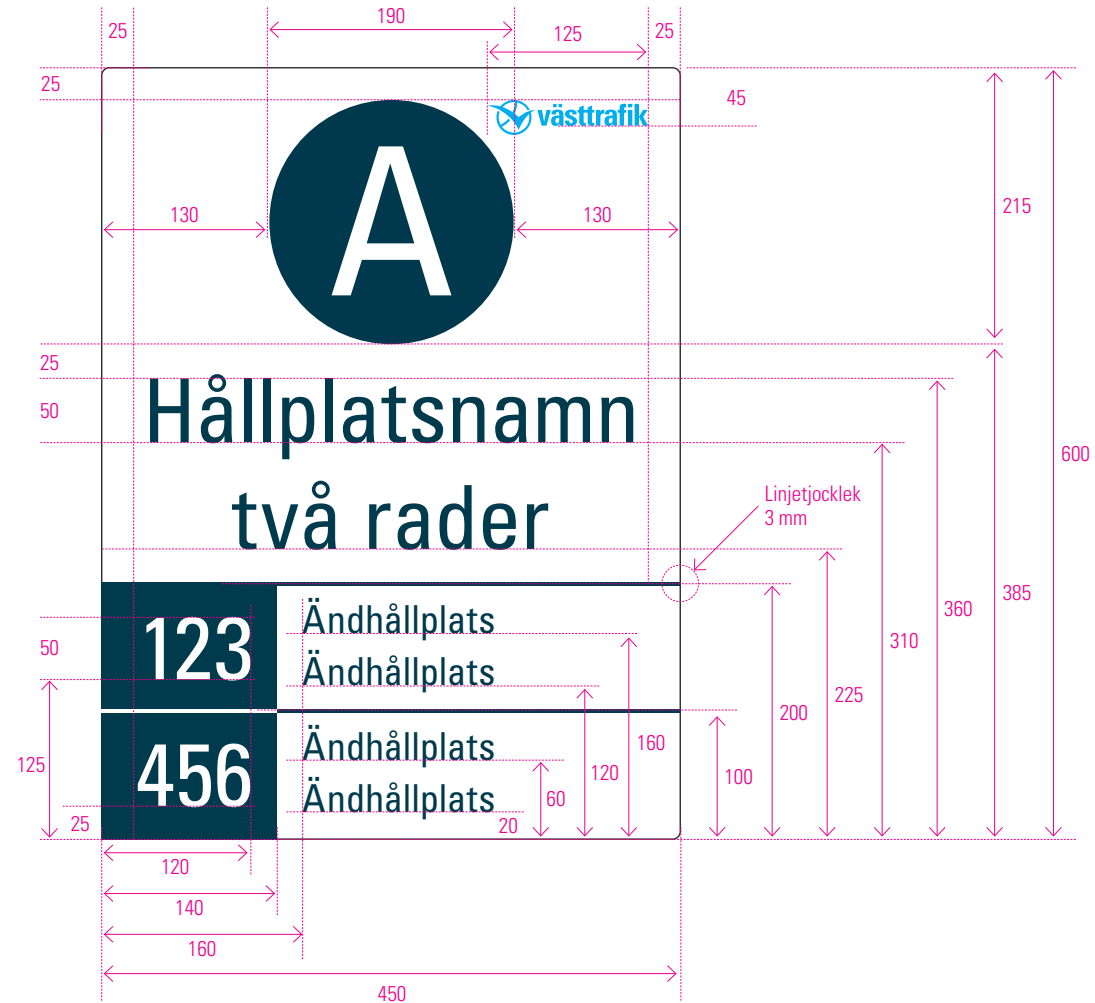
Bredd	300 mm
Färg	Bakgrundsfolie (reflex)



# TK Topp liten.


**Id** Finns som Adobe InDesign-mall.

<p><b>Mått</b> Plåt: B 480 x H 650 x D 5 mm Dekal: B 450 x H 600 mm</p>
<p><b>Fundament</b> Vägmärkesfundament avsedd för 60 mm stolpe.</p>
<p><b>Användning</b> Endast i Göteborgs Stad.</p>



**Obs** Alla mått är i millimeter (mm).

# TK Topp liten – forts.

 Finns som Adobe InDesign-mall.


## Folier

VT Mörkblå	3M 50-905 Insignia Blue
VT Blå	3M 50-82 Light Blue
Bottenplatta	3M Scotchlite 680CR

## Västtrafik logotyp




Bredd	125 mm
Färg	VT Blå



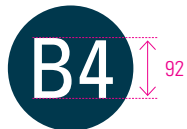
## Cirkel

Diameter	190 mm
Färg	VT Mörkblå



## Lägesbokstav

Höjd enkel	116 mm (= 455 pt fontstorlek)
Höjd dubbel	92 mm (= 360 pt fontstorlek)
Typsnitt	Univers LT Std 57 condensed, centrerat i cirkeln
Färg	Bakgrundsfolie (reflex)



## Hpl

### Hållplatslägesnamn

Höjd	50 mm (= 200 pt fontstorlek, 235 pt radavstånd)
Typsnitt	Univers LT Std 57 condensed, centrerat
Färg	VT Mörkblå

## 456

### Linjenummer

Höjd	50 mm (= 200 pt fontstorlek)
Typsnitt	Univers LT Std 57 condensed, högerställt
Färg: siffra	Se busslinjeregistret
Färg: platta	Se busslinjeregistret

### Linjallinje

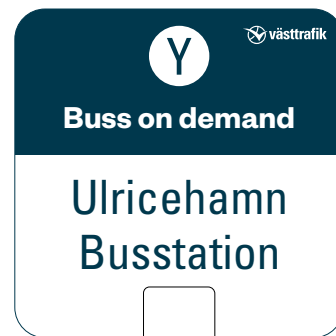
Bredd	310 mm
Höjd	3 mm
Färg	VT Blå

# Flexlinjen och Buss on demand

**Id** Finns som Adobe InDesign-mall.

Flexlinjen eller Buss on demand kan ha en egen skylt eller dela skylt med andra linjer.

VT-topp



TK-topp



# Närtrafiken.

**Id** Finns som Adobe InDesign-mall.

Närtrafiken kan ha en egen skylt eller dela skylt med andra linjer.

VT-topp + A3-anslag



TK-topp + A3-anslag




TK-topp + A3-anslag




Anslaget Närtrafikhållplats tas fram av Västtrafik själva.

# Hållplatslägesskyltar.

Det gamla designkonceptet får inte längre användas.  
Nuvarande designkoncept uppfyller tillgänglighetskrav  
och följer vår uppdaterade grafiska profil.



**Id** Finns som Adobe InDesign-mall.

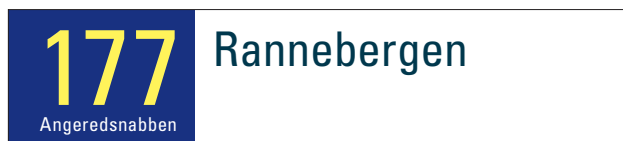


# Linjaler.



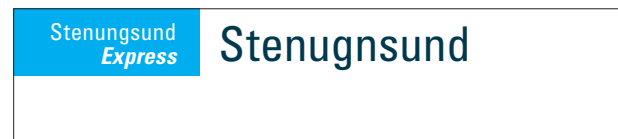
**Id** Finns som Adobe InDesign-mall.

Namnet på alla ändhållplatser ska alltid vara i samma typsnittsstorlek, ha samma linjering och vara vänsterställt.

Linjaler med linjenummer och färg.



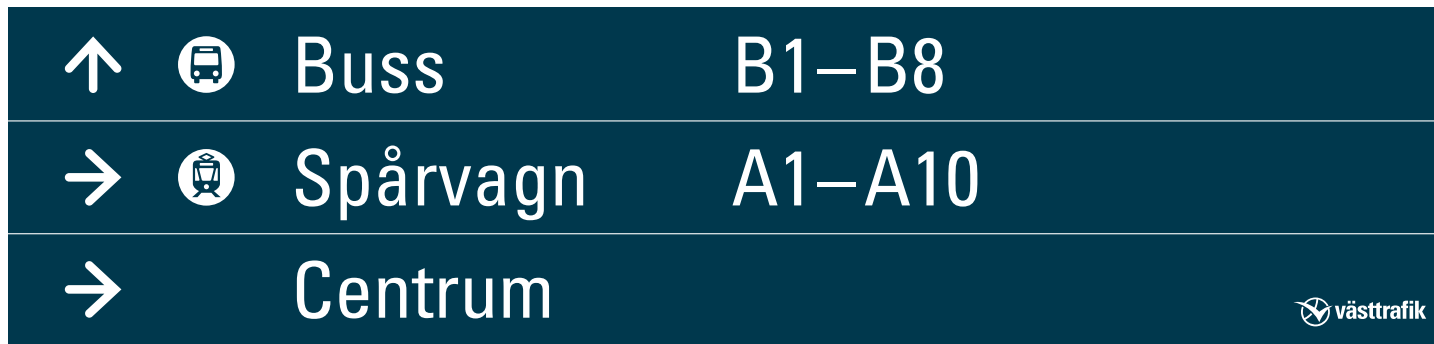
Linjaler annat




# Stora riktningsskyltar.

**Id** Finns som Adobe InDesign-mall.

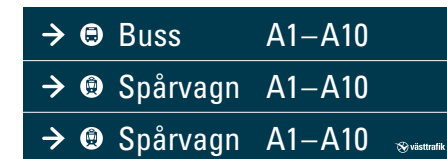
Typ: **Plåtskylt**  
 Storlek: **2 300 x 540 mm**



Typ: **Plåtskylt**  
 Storlek: **1 990 x 305 mm**



Typ: **Plåtskylt**  
 Storlek: **700 x 250 mm**

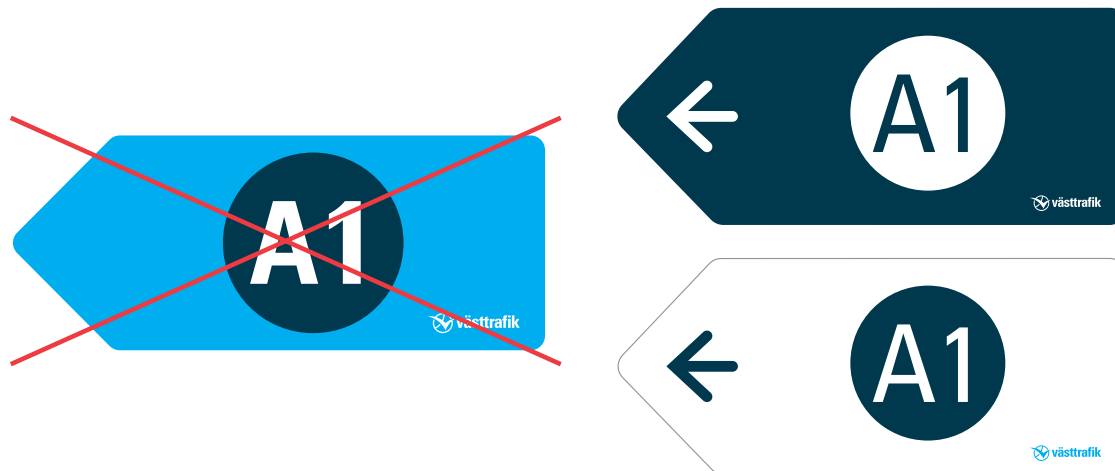


# Riktningsskyltar.

Det gamla designkonceptet får inte längre användas. Nuvarande designkoncept uppfyller tillgänglighetskrav och följer vår uppdaterade grafiska profil.

## Ljus- eller mörkdesign?

Använd den mörka skyltvarianten i första hand. Den ljusa varianten kan användas om bakgrunden är mörk eller stökig.





# Riktningsspil – mörk.

**Id** Finns som Adobe InDesign-mall.

Använd den mörka skyltvarianten i första hand.

Typ: **Plexiskylt**  
 Storlek: **850 x 360 mm**

## Typ 1



1:A vänster – mörk



1:A höger – mörk



1:B vänster – mörk




1:B höger – mörk

## Typ 2



2:A vänster – mörk



2:A höger – mörk




2:B vänster – mörk



2:B höger – mörk



2:C vänster – mörk



2:C höger – mörk



2:D vänster – mörk



2:D höger – mörk

## Typ 3



3:A vänster – mörk



3:A höger – mörk



3:B vänster – mörk



3:B höger – mörk

# Riktningsspil – ljus.

**Id** Finns som Adobe InDesign-mall.

Den ljusa varianten kan användas om bakgrunden är mörk eller stökig.

Typ: **Plexiskylt**  
 Storlek: **850 x 360 mm**

## Typ 1



1:A vänster – ljus



1:A höger – ljus



1:B vänster – ljus



1:B höger – ljus


## Typ 2



2:A vänster – ljus



2:A höger – ljus



2:B vänster – ljus



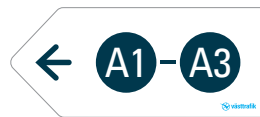
2:B höger – ljus



2:C vänster – ljus



2:C höger – ljus



2:D vänster – ljus



2:D höger – ljus

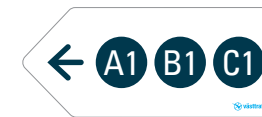
## Typ 3



3:A vänster – ljus



3:A höger – ljus



3:B vänster – ljus



3:B höger – ljus


# Ersättnings skyltar.

**Id** Finns som Adobe InDesign-mall.

Det gamla designkonceptet får inte längre användas. Nuvarande designkoncept uppfyller tillgänglighetskrav och följer vår uppdaterade grafiska profil.

## Ljus- eller mörkdesign?

Använd den mörka skyltvarianten i första hand. Den ljusa varianten kan användas om bakgrunden är mörk eller stökig.



# Ersättnings skyltar.

**Id** Finns som Adobe InDesign-mall.

Typ: **Bockad plåtskylt**  
 Storlek: **1700 x 280 mm**



Rakt fram / upp – mörk



Vänster – mörk



Höger – mörk



Rakt fram / ner – mörk



Rakt fram / upp – ljus



Vänster – ljus



Höger – ljus

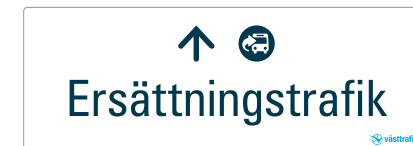


Rakt fram / ner – ljus

Typ: **Bockad plåtskylt**  
 Storlek: **700 x 250 mm**



Rakt fram / upp – mörk



Rakt fram / upp – ljus



Rakt fram / ner – mörk



Rakt fram / ner – ljus

# Hänvisningsskylt.

**Id** Finns som Adobe InDesign-mall.

Typ: **Plexiskylt**  
Storlek: **1 000 x 280 mm**

## Ljus- eller mörkdesign?

Använd den mörka skyltvarianten i första hand. Den ljusa varianten kan användas om bakgrunden är mörk eller stökig.



Rakt fram / upp – mörk



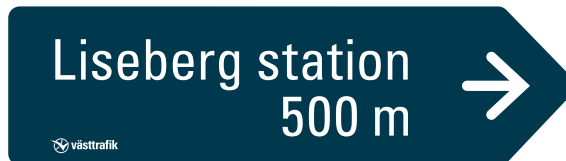
Rakt fram / upp – ljus



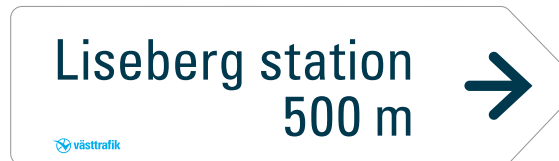
Vänster – mörk



Vänster – ljus



Höger – mörk



Höger – ljus



Rakt fram / ner – mörk



Rakt fram / ner – ljus

EXEMPEL:

# Pendelparkering.

**Id** Finns som Adobe InDesign-mall.

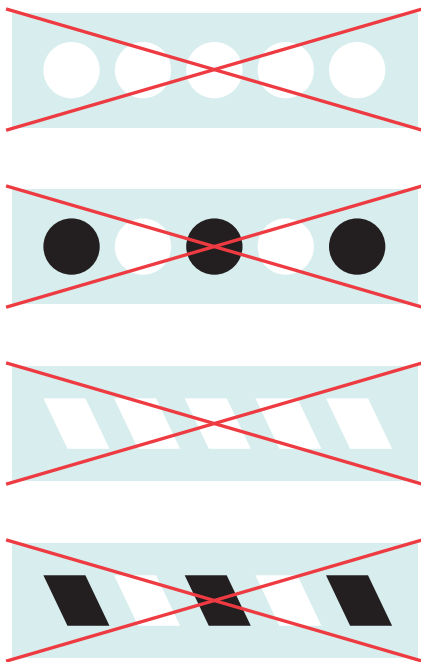
Typ: **Plåtskylt**  
Storlek: **1280 x 410 mm**

Material: 1,8 mm aluminium  
Bockade kanter runt om 27 mm  
Hålad kant uppe och nere för infästning  
S kylten lackeras i NCS S 7020-B, halvblank



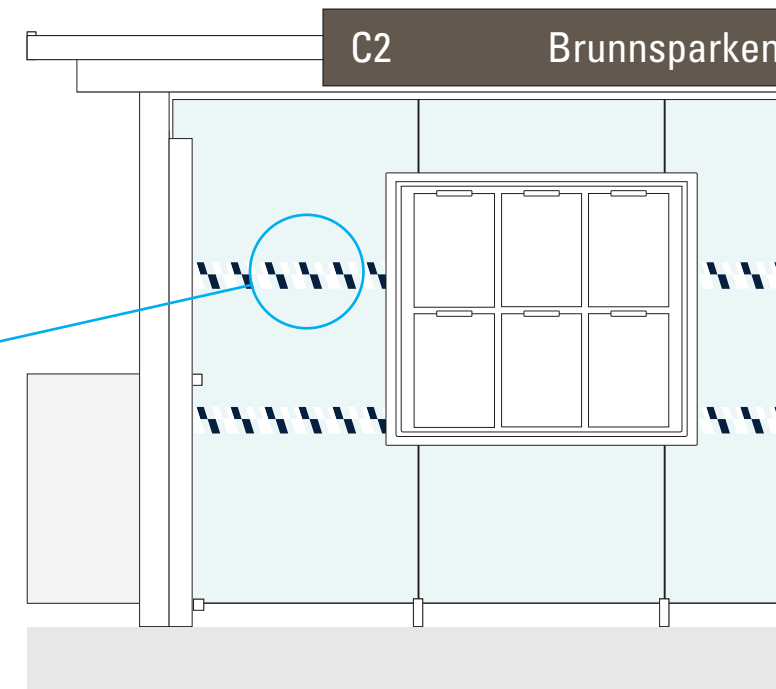
# Kontrastmarkeringar.


Det gamla designkonceptet får inte längre användas.  
Nuvarande designkoncept uppfyller tillgänglighetskrav  
och följer vår uppdaterade grafiska profil.



VT Mörkblå

CMYK	100/60/40/50
PMS	3035 C
HEX	00394D
RGB	0/57/77
NCS	S 7020-B
RAL	DS 240 20 20



 Finns som Adobe CC-bibliotek.

# Annat viktigt.

## Ljus eller mörk design?

Använd den mörka skyltvarianten i första hand. Den ljusa varianten kan användas om bakgrunden är mörk eller stökig.

## Nytt och gammalt material.

När en gammal skylt ska bytas ut ska denna designmanual användas. Äldre designkoncept ska inte användas.

## Stor och liten bokstav i hållplatsnamn.

Inom Göteborg används stor bokstav på andra delen av namnet – Göteborg Station. Utanför Göteborg används liten bokstav på andra delen av namnet – Alingsås station.



Du kan alltid prata med oss på Marknad och kommunikation om du har frågor eller mejla [byran@vasttrafik.se](mailto:byran@vasttrafik.se) så hjälper vi dig.